

# 自編學習教材並讓學生動手操作

## 倍數賓果

請在框框內填入 25 個數字(從 1-100 中任選，不重複)


## 因數倍數單元

### 遊戲規則：

同學輪流隨意喊出一個數，只要格子中的數是喊出數字的倍數就可以圈起來，例如同

學喊 10，那只要寫到 10、20、30、40、50、60、70、80、90、100 都可以圈，


最先集滿 4 條的就大喊

第一位同學喊：\_\_\_\_\_ 我圈了：\_\_\_\_\_

第二位同學喊：\_\_\_\_\_ 我圈了：\_\_\_\_\_

第三位同學喊：\_\_\_\_\_ 我圈了：\_\_\_\_\_

第四位同學喊：\_\_\_\_\_ 我圈了：\_\_\_\_\_



請任選兩個扣條，我選了(-----)(-----)公分。

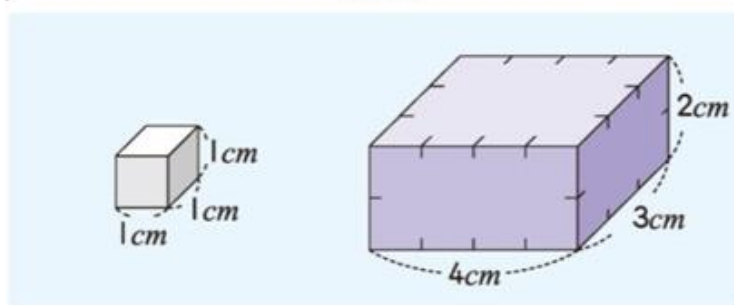
請你畫查看用這兩個扣條可以畫出哪些三角形。

請你利用下面的尺量量看第三邊可能會是幾公分。

給你兩個邊長要組成三角形，第三邊的邊長會有限制嗎。

## 三角形任兩邊和太於第三邊





如果你手上的小方塊是 1 立方公分

1. → 試試看拼出旁邊的長方體

2. → 算算看你用了幾塊積木拼出來： \_\_\_\_\_

3. → 你怎麼算的

↓

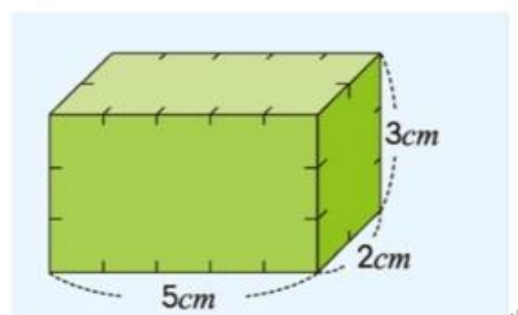
↓

↓

↓

↓

↓



4. → 試試看拼出旁邊的長方體

5. → 還沒有拼圖之前可以猜猜看會用到幾塊積木嗎

↓

↓

# 體積

