


自編學習教材


三、除法

問題一：12 個小白塊，平分給 3 位小朋友，一位小朋友有多少個小白塊？

| 畫圖紀錄 | 方法一：用乘法紀錄 | 方法二：用除法紀錄 |
|--|---|-----------|
|  <div style="border: 1px solid black; width: 50px; height: 20px; margin: 5px;"></div> <div style="border: 1px solid black; width: 50px; height: 20px; margin: 5px;"></div> <div style="border: 1px solid black; width: 50px; height: 20px; margin: 5px;"></div> <div style="border: 1px solid black; width: 50px; height: 20px; margin: 5px;"></div> | <div style="border: 1px solid black; padding: 5px; margin: 5px;">每位分__個 分給 3 位</div> <div style="border: 1px solid black; padding: 5px; margin: 5px;">每位分__個 分給 3 位</div> <div style="border: 1px solid black; padding: 5px; margin: 5px;">每位分__個 分給 3 位</div> <div style="border: 1px solid black; padding: 5px; margin: 5px;">每位分__個 分給 3 位</div> | |

練習一：有 8 個小白塊，平分給 4 位小朋友，一位小朋友有多少個小白塊？

問題二：15 個蘋果，平分給 3 位小朋友，一位小朋友有多少個蘋果？

| 畫圖紀錄 | 方法一：用乘法紀錄 | 方法二：用除法紀錄 |
|--|--|-----------|
|  <div style="border: 1px solid black; width: 50px; height: 20px; margin: 5px;"></div> <div style="border: 1px solid black; width: 50px; height: 20px; margin: 5px;"></div> <div style="border: 1px solid black; width: 50px; height: 20px; margin: 5px;"></div> <div style="border: 1px solid black; width: 50px; height: 20px; margin: 5px;"></div> | <div style="border: 1px solid black; padding: 5px; margin: 5px;">每位分__個 分給 3 位</div> | |

練習二：有 18 個蘋果，平分給 6 位小朋友，一位小朋友有多少個蘋果？

【 】的數學學習扶助記錄

| | 今天學到了... | 暑假作業須完成 |
|---------|----------|---------|
| 8/5(一) | | |
| 8/6(二) | | |
| 8/7(三) | | |
| 8/8(四) | | |
| 8/9(五) | | |
| | | |
| 8/12(一) | | |
| 8/13(二) | | |
| 8/14(三) | | |
| 8/15(四) | | |
| 8/16(五) | | |



設計者：李詠筠(暑 3B)

形式：

- ☐短文 ☒學習單 ☐活動單
☐投影片 ☐短影音 ☐互評表
☐自評表 ☐其他

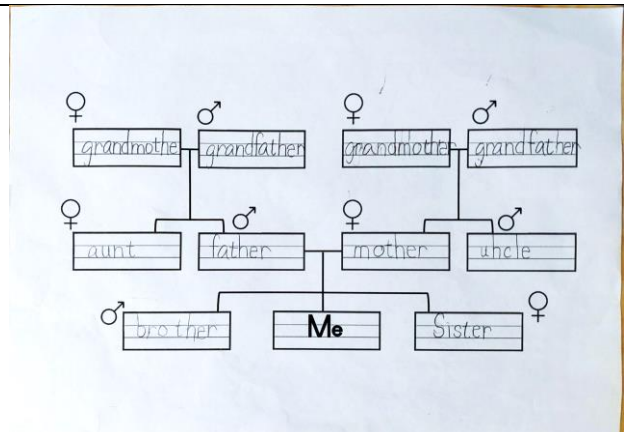
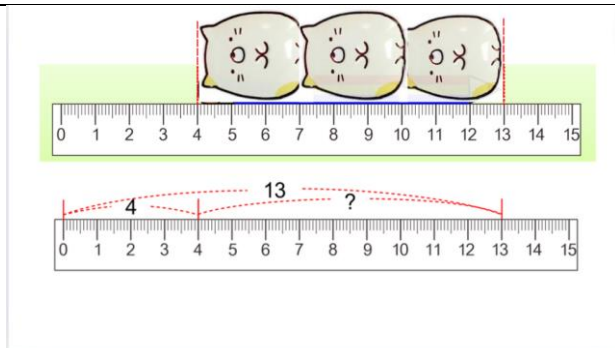
說明：改編自學習扶助教材，因學生似乎不熟悉加法到乘法的意義，而學扶教材似乎有些冗長，因此自製簡易學習單

設計者：李詠筠(暑 3A)

形式：

- ☐短文 ☒學習單 ☐活動單
☐投影片 ☐短影音 ☐互評表
☐自評表 ☐其他

說明：學生常不曉得今天的主軸，以聯絡簿形式引導學生思考，並須完成暑假作業。





設計者：李詠筠(暑 3B)

形式：

- ☐短文 ☐學習單 ☐活動單
☒投影片 ☐短影音 ☐互評表
☐自評表 ☐其他

說明：自製投影片，圖案較可愛，可能較容易引起學生動機

設計者：周純儀(暑 3B)









形式：

- ☐短文 ☒學習單 ☐活動單
☐投影片 ☐短影音 ☐互評表
☐自評表 ☐其他

說明：製作家庭關係圖，學習家人單字。

| NAME | Q&A |
|--|---------------------------------------|
| Please answer the first question, and then interview 3 classmates. | |
| (your name) 李詠筠 | Q: How do you feel? A: I am angry. |
| Classmate1 李詠筠 | Q: How do you feel? A: I am sad. |
| Classmate2 李詠筠 | Q: How do you feel? A: I am happy. |
| Classmate3 李詠筠 | Q: How do you feel? A: I am happy. |

Name: _____

| | |
|---|---|
|  |  |
|  |  |
|  |  |
|  |  |

red green yellow blue pink purple black white

設計者：周純儀(暑 4A)

形式：

- ☐短文 ☐學習單 ☒活動單
☐投影片 ☐短影音 ☐互評表
☐自評表 ☐其他

說明：訪問同學，練習句型。

設計者：周純儀(暑 4A)

形式：

- ☐短文 ☒學習單 ☐活動單
☐投影片 ☐短影音 ☐互評表
☐自評表 ☐其他

說明：透過著色及書寫加深印象，學習顏色單字。

How do you feel?



Use the alphabet code to find the correct message!

U=21
A=1 F=6 K=11 P=16 V=22
B=2 G=7 L=12 Q=17 W=23
C=3 H=8 M=13 R=18 X=24
D=4 I=9 N=14 S=19 Y=25
E=5 J=10 O=15 T=20 Z=26

1 14 1 16 16 12 5
1 4 1 25 11 5 5 16 19
20 8 5 4 15 3 20 15 18
1 23 1 25

設計者：周純儀(暑 4A)

形式：

- ☐短文 ☒學習單 ☐活動單
☐投影片 ☐短影音 ☐互評表
☐自評表 ☐其他

說明：透過繪畫及書寫加深印象，學習情緒單字。

設計者：周純儀(暑 3B)

形式：

- ☐短文 ☒學習單 ☐活動單
☐投影片 ☐短影音 ☐互評表
☐自評表 ☐其他

說明：破解學習單密碼，熟悉字母。

組員輪流投擲骰子，
將兩顆骰子的點數加總起來，
請務必用英語紀錄在格子內。
每局點數最多者獲勝並紀錄在the winner 格子中。
最後贏最多局的人可以得到2個章喔！

| Player 1 林佳豪 | Player 2 戴宇程 | Player 3 | The winner |
|-----------------------|-----------------------|----------|------------|
| Five | Seven | | 宇 |
| Four | Six | | 宇 |
| Ten | Seven | | 林 |
| Nine ^{three} | Nine ^{Eight} | | 宇 |
| Five | Nine | | 宇 |
| Six | Ten | | 宇 |
| Seven | Eight | | 宇 |
| Eight | Two | | 林 |
| Nine ^{four} | Five | | 林 |
| Five | Eight | | 宇 |

Crossword game 填字遊戲



↓ and (down) → A-F (across)
a. 9-2 A. 3+7 D. 7-4
b. 5+3 B. 6-5 E. 2+3
c. 3+1 C. 1+1 F. 10-4
d. 3+6

設計者：周純儀(暑 3B)

形式：

- ☐短文 ☐學習單 ☒活動單
☐投影片 ☐短影音 ☐互評表
☐自評表 ☐其他



說明：進行擲骰子比賽，練習書寫數字單字。

設計者：周純儀(暑 4A)

形式：

- ☐短文 ☒學習單 ☐活動單
☐投影片 ☐短影音 ☐互評表
☐自評表 ☐其他

說明：結合簡單加減法，練習書寫數字單字。

| | |
|--|---|
|  |  |
| <p>設計者：周純儀(暑 3B)</p> <p>形式：</p> <p><input type="checkbox"/>短文 <input checked="" type="checkbox"/>學習單 <input type="checkbox"/>活動單</p> <p><input type="checkbox"/>投影片 <input type="checkbox"/>短影音 <input type="checkbox"/>互評表</p> <p><input type="checkbox"/>自評表 <input type="checkbox"/>其他</p> <p>說明：透過卡通角色的人物關係學習家人單字。</p> | <p>設計者：周純儀(暑 3B)</p> <p>形式：</p> <p><input type="checkbox"/>短文 <input type="checkbox"/>學習單 <input type="checkbox"/>活動單</p> <p><input type="checkbox"/>投影片 <input type="checkbox"/>短影音 <input type="checkbox"/>互評表</p> <p><input type="checkbox"/>自評表 <input checked="" type="checkbox"/>其他</p> <p>說明：繪製聯想字母書學字母。</p> |

(請自行增列)